



HS.420

TECHNISCHE DATEN

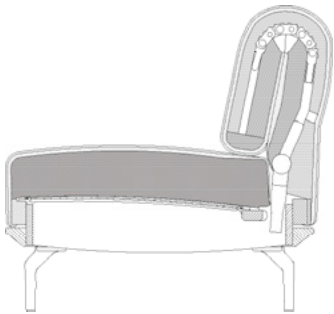


HS.420

SPEZIFIKATIONEN

Designorientiertes, loungiges Anreihprogramm mit feinem Holzfurnierahmen und spezieller Rückenfunktion

- ! 10 Fußvarianten
- ! 3 Holzrahmen: Eiche natur, Eiche dunkel und Nussbaum
- ! Optional Rahmen Leder bezogen
- ! 2 Sitzhöhen: 40 und 43 cm
- ! Rücken mit Hochlehn- und Neigefunktion
- ! Mehrstufig verstellbares Seitenteil
- ! Freie Auswahl aus der hülsta sofa Stoff- und Lederkollektion
- ! Programmumfang: Sofabank, Anreihsofa, Eck-Anreihsofa, Anreihbank, Longchair, Polsterbank



Technischer Aufbau

- ! Holzinnengestell
- ! Unterfederung: Wellenfeder
- ! Sitzpolster aus Polyurethan-Kaltschaum, „Raumgewicht“ 37 kg/m³, mit Vlies untersteppt
- ! Rückenpolster aus Polyurethan „Raumgewicht“ 30 Kg/m³
- ! Bewegliche Rückenpolster Elemente aus Polyetherschaum, Raumgewicht 28 kg/m³, mit Vlies untersteppt

Standardfuß:

- ! Aluminiumgussfuß lackiert RAL 7022 Umbragrau
- ! Stahl Quadratrohrfuß lackiert RAL 7022 Umbragrau
- ! Stahl Quadratrohrfuß lackiert RAL 9017 Verkehrsschwarz seidenmatt

Die Angaben zum „Raumgewicht“ können in einem Toleranzbereich von +/- 10 % schwanken.

hülsta 
SOFA



HS.420

SPEZIFIKATIONEN

Bestellhinweise

Bitte bei Bestellung angeben:

- ! Sitzhöhe wahlweise 40 cm oder 43 cm
- ! Holzrahmen furniert, wahlweise in den Oberflächen Eiche H98, Eiche H70 oder Amerikanischer Nussbaum H81
- ! Rahmen lederbezogen gegen Mehrpreis
Bei der Rahmenausführung lederbezogen werden der Rahmen und die Fläche unter dem verstellbaren Seitenteil durchgängig bezogen.

Anstatt der Standardfüße können gegen Mehrpreis folgende Füße gewählt werden:

- ! Aluminiumgussfuß poliert
- ! Stahl Quadratrohrfuß Glanzchrom
- ! Holzfuß Eiche natur H98
- ! Holzfuß Eiche dunkel H70
- ! Holzfuß Amerikanischer Nussbaum H81
- ! Stahl Spange lackiert in RAL 7022 Umbragrau nur bei SOB Modellen und PB möglich
- ! Stahl Spange Glanzchrom nur bei SOB Modellen und PB möglich



HS.420

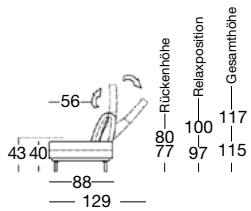
PROGRAMMÜBERSICHT



Die Anbaupositionen sind durch Pfeil-Symbole gekennzeichnet.

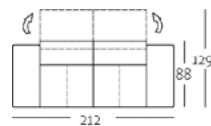
Sofabank in drei Größen: 212, 232 und 252 cm

Seitenansicht

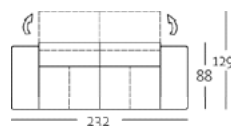


SOB 420

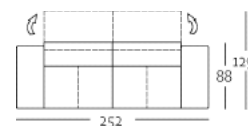
Draufsicht



SOB 420/212



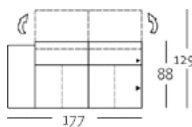
SOB 420/232



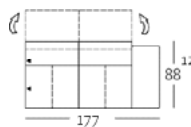
SOB 420/252

Anreihsofa in drei Größen: 177, 197 und 217 cm


Draufsicht



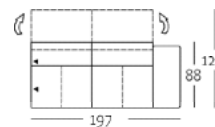
ASO 420/177 li



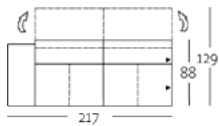
ASO 420/177 re



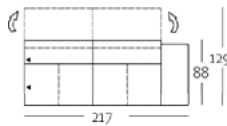
ASO 420/197 li



ASO 420/197 re



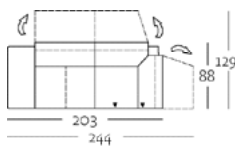
ASO 420/217 li



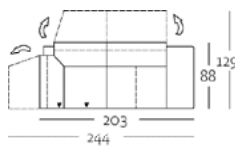
ASO 420/217 re

Eck-Anreihsofa in der Größe: 203 cm

Draufsicht



E-ASO 420/203 li



E-ASO 420/203 re



HS.420

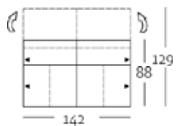
Programmübersicht



Die Anbaupositionen sind durch Pfeil-Symbole gekennzeichnet.

Anreihbank in der Größe: 142 cm

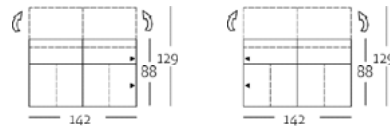
Draufsicht



ARB 420/142

Abschluss-Anreihbank in der Größe: 142 cm

Draufsicht

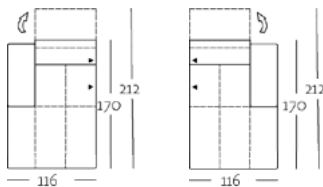


A-ARB 420/142 li

A-ARB 420/142 re

Abschlussessel mit Polstersitz in der Größe: 116 cm

Draufsicht



ASS-PSZ 420/116 li ASS-PSZ 420/116 re

Polsterbank in zwei Größen: 90 und 123 cm

Draufsicht



PB 420/90

PB 420/123

Kissen in der Größe: 60x60 cm

Seitenansicht Frontansicht Draufsicht



KI 420/60 x 60

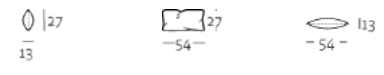
Polsterkissen in zwei Größen: 54x27 und 40x40 cm

Seitenansicht Frontansicht Draufsicht



POK 420/40 x 40

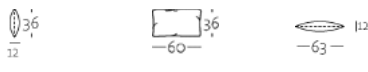
Seitenansicht Frontansicht Draufsicht



POK-L 420/54 x 27

Kissen in der Größe: 63x36 cm

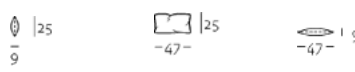
Seitenansicht Frontansicht Draufsicht



KI 420/63 x 36

Nackenkissen in der Größe: 47 x 25 cm

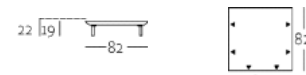
Seitenansicht Frontansicht Draufsicht



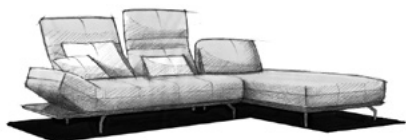
N-KI 420/47 x 25

Ablage in der Größe: 82 x 82 cm

Seitenansicht Draufsicht



ABL 420/82 x 82



HS.420

FUSSVARIANTEN

Standardfüße



Gussfuß
Aluminium lackiert,
RAL 7022 Umbragrau



Quadratrohr-Fuß
Stahl lackiert,
RAL 7022 Umbragrau



Quadratrohr-Fuß
Stahl lackiert,
RAL 9017 verkehrsschwarz
seidenmatt

Anstatt der Standardfüße können gegen Mehrpreis folgende Füße gewählt werden:



Gussfuß
Aluminium poliert



Quadratrohr-Fuß
Stahl, Glanzchrom



Holzfuß
Eiche natur, H98



Holzfuß
Eiche dunkel, H70



Holzfuß
Nussbaum amerikanisch,
H81



Spangen-Fuß
Stahl, Glanzchrom
(nur bei SOB Modellen
und PB möglich)




Spangen-Fuß
Stahl lackiert,
RAL 7022 Umbragrau
(nur bei SOB Modellen
und PB möglich)


HOLZRAHMEN FURNIERT



Eiche hell, H98



Eiche dunkel, H70



Nussbaum amerikanisch, H81

hülsta 
SOFA

11/2021



hülsta-werke Hüls GmbH & Co. KG

Karl-Hüls-Str. 1

D-48703 Stadtlohn

Tel. +49 (0) 2563 86-0

Fax +49 (0) 2563 86-1417

www.huelsta-sofa.com

Entwurf und Konzeption gesetzlich geschützt, Irrtum vorbehalten,
Konstruktions-, Farb- und Materialänderungen im Rahmen des
technischen Fortschritts vorbehalten.